

Installation Instructions

DeviTM Mirror (GB)
DeviTM Spejlvarme (DK)
DeviTM Mirror (DE)
DeviTM Mirror (EE)
DeviTM Mirror (RO)
DeviTM Veidrožiams (LT)
DeviTM Tükör (HU)
Καθρέφτης DeviTM (GR)
DeviTM Mirror (IT)
Нагревател за огледало
DeviTM Mirror (BG)
DeviTM DFM peililämmitin (FI)
Плівковий нагрівач (UA)
Плёночный нагривач (RU)
Instrukcja Montażu (PL)

DEVI A/S
Ulvehavevej 61
DK • 7100 Vejle
Tel.: +45 74 88 85 00
Fax: +45 74 88 85 01

08090317 • 01.01

DEVITM
Member of the Danfoss Group

DEVITM
Member of the Danfoss Group

www.devi.com

DEVI™ garantija

Garantijos sertifikatas

DEVI™ Garantija suteikiama:


Vardas, Pavardė: _____
Adresas: _____
Pašto indeksas: _____
Telefonas: _____

Dėmesio!

DEVI™ garantija galioja tik teisingai užpildžius šį sertifikatą. Žiūrėkite sąlygas kitoje pusėje.

Elektrikas instaliuotojas: _____
Termostato tipas: _____
Instaliavimo data: _____
Gaminių kodas: _____

Tiekejo antspaudas:



Danfoss UAB
Smolensko 6
LT-03201 Vilnius
Telefonas: 8 5 2105 740
Faksas: 8 5 2335 355

HU Devifoil™ Tükör:

Devifoil™ a fürdőszobai tükrök páramentesítésére szolgál.

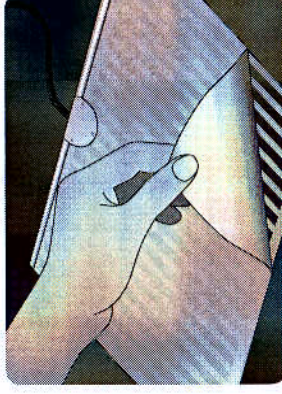
Magyarázatok

Fontos:


- Ne vágja el vagy sértse meg a fóliát...
- A hálózatra kötést a bekötési rajz szerint végezze el.
- A hálózatra kötést a helyi szabványoknak megfelelően kell elvégezni.
- A tükrök környezetében levő fémtárgyakat le kell földelni
- A fóliát fixen kell a hálózatra kötni. A fázist és a nullát is meg kell szakítani kapcsolónak, nem elég egyszerű kapcsolót beépíteni.
- A fóliát csak szakképzett villanyszerelő kötheti a hálózatra.
- Ha több fóliát helyez egy tükröre, akkor a fóliákat párhuzamosan kösse a hálózatra. Ellenőrizze, hogy a megfelelő teljesítmény rendelkezésre áll-e. A fóliák egymásra nem ragaszthatóak.
- A tükrök védelmének érdekében, ellenőrizze, hogy a falfelület és a tükrök is sima és száraz legyen.
- Nem kerülhet semmilyen szigetelő anyag a tükröre, mely meggátolja a tükrök hővezetését.

Szerelés


- Ha a tükrök teljesen a falhoz simul, akkor vágjunk helyet a falban a kötő elemnek.
- Jelölje meg a tükrök hátulján, a fólia helyét. Száraz és sima legyen a felület.



3. Távolítsa el a védőpapírt a fóliáról.



4. A fólia felvitelét kezdje az egyik saroknál, majd folyamatosan és egyenletesen nyomja a fóliát a tükrökhöz.



- Kösse a fólia vezetékeket a világítás kapcsolójához vagy építsen be külön kapcsolót erre a célra.
- Rögzítse a tükröt a falhoz.

DEVI™ garancia:

Őn egy DEVI fűtőrendszert vásárolt, amely megteremti önnek a kényelmes otthont és környezetet.

A DEVI komplett fűtési megoldást javasol Deviflex fűtőkábelekből vagy Devimat fűtőszőnyegekből, Devireg termosztátokból és Devifast rögzítőszalagokból. Ha esetlegesen probléma merülne fel az Ön fűtőrendszerében, a dániai gyártási központú DEVI betartja az Európai Unió szállítóiira vonatkozó, a 85/374/CEE irányelvekben és a fontosabb nemzeti törvényekben előírt általános terméktelelezettségi szabályokat az alábbiak szerint:

A DEVI a Deviflex fűtőkábelekre és a Devimat fűtőszőnyegekre 10 év, minden további termékére 2 év garanciát vállal az anyagban és a konstrukcióban fellepő hibák esetén. Kérjük a hátoldalon levő garanciajegyet helyes kitöltését az utasítások alapján! Hiba esetén ezzel lehet közvetlenül a DEVI forgalmazóihoz fordulni. A GARANCIAJEGYET hiánytalanul kell kitölteni!

A DEVI átvállalja a termék javításának vagy cseréjének teljes költségét. A javítás költségei nem terhelhetik a vásárlót. Devireg termosztátok esetében a DEVI fenntartja magának a jogot a termosztát javítására anélkül, hogy azzal külön terhelné a vásárlót. A DEVI garancia nem vonatkozik szakképzetlen villanyszerelő által végzett szerelésre, beüzemelésre, más anyagok beszállítójának hibájára, harmadik fél által okozott közvetett vagy közvetlen károokra. Minden költséget a DEVI vállal, amennyiben a fentebb említettek egyike sem áll fenn.

A DEVI garancia nem hosszabbítható meg teljes mértékben ki nem fizetett termékekre.

A DEVI hatékonyan és haladéktalanul válaszolni fog vásárlói kérdéseire és indokolt kívánságaira.

A fenti garancia csak a termékre vonatkozik, míg a termék eladásával kapcsolatos ügyek jogi szabályozásának össz-hangban kell állnia a nemzeti jogrendszerrel.

DEVI™ Garancialevél

Garancialevél

A DEVI garanciára jogosult:

Név: _____

Cím: _____

Irányítószám: _____

Telefon: _____

Kérjük, ellenőrizze!

A garanciájának megszerzéséhez az alábbiakat gondosan ki kell tölteni. Az egyéb feltételeket ld. a hátoldalon.


Villamos telepítést végezte: _____

Telepítés időpontja: _____

Termosztát típusa: _____

Gyártási kód: _____

Szállító bélyegzője:



DEVI A/S
DK • 7100 Vejle
Phone +45 76 42 47 00
Fax +45 76 42 47 03